


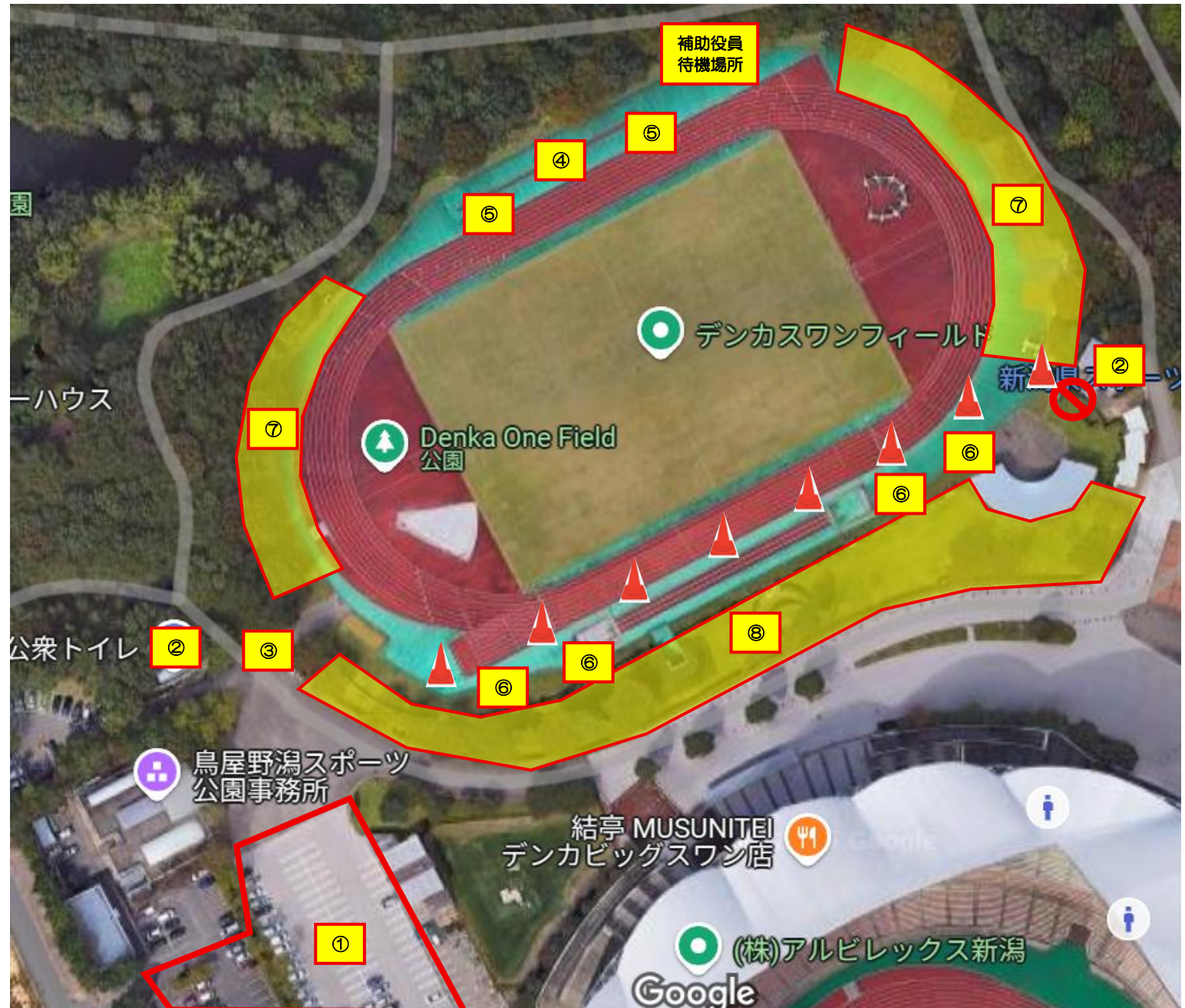
# スワンフィールド 会場図

- ①役員、選手バス専用駐車場
- ②トイレ
- ③選手、観客入口
- ④競技本部テント
- ⑤試合チームベンチ
- ⑥チームテント（下段の芝）
- ⑦W-up エリア（緑トラック含む）
- ⑧保護者観戦エリア（上段の芝）
-  役員・生徒のみ通行可能

・最寄り AED は公園事務所

※コーンよりピッチ側は、登録選手、チームスタッフのみ入ることができます。

※チームテントはベンチ方向、試合順の早いチームから外側に設置してください。





# 新潟県スポーツ運動公園 会場図

①選手バス専用駐車場

②トイレ


③選手入口


④競技本部テント

⑤試合チームベンチ

⑥チームテント

⑦W-up 可能エリア

 一般観戦エリア  
※水色の場所（フェンス外）  
で観戦してください

 役員・選手のみ通行可能

・最寄り AED は公園事務所

※コーンよりピッチ側は、  
登録選手、チームスタッフ  
のみ入ることができます。

※登録選手は⑧屋根付きベンチ  
を使用することも可能です。

